

## Порядок заповнення та подання

ПОДАТКОВОЇ ДЕКЛАРАЦІЇ ПЛАТНИКА ЄДИНОГО ПОДАТКУ (3 ГРУПА зі ставкою єдиного податку 5%) - ФІЗИЧНОЇ ОСОБИ - ПІДПРИЄМЦЯ

за звітний період 2022 р.

	Декларація ЄП	Сплата ЄП
3 група 5%	Раз у квартал, протягом 40 днів після закінчення звітного кварталу (наприклад, декларацію ЄП за перше півріччя необхідно подати не пізніше 8 серпня).	Раз у квартал, крайній термін – 10 днів від граничного строку для подання декларації ЄП (наприклад, сплатити ЄП за перше півріччя необхідно не пізніше 18 серпня).
Відповідальність	Неподання або несвоєчасне подання податкової звітності або невиконання вимог щодо внесення змін до податкової звітності: <ul style="list-style-type: none"><li>- тягнуть за собою накладення штрафу в розмірі <b>340 гривень</b>, за кожне таке неподання або несвоєчасне подання.</li><li>- ті самі дії, вчинені платником податків, до якого протягом року було застосовано штраф за таке порушення, тягнуть за собою накладення штрафу в розмірі <b>1020 гривень</b> за кожне таке неподання або несвоєчасне подання.</li></ul>	Порушення строків оплати Єдиного податку, крім суми заборгованості з ЄП, має сплатити штраф, розмір залежить від строку затримки платежу: <ul style="list-style-type: none"><li>- менше 30 днів — <b>10% від суми боргу з ЄП</b>;</li><li>- більше 30 днів — <b>20% від суми заборгованості</b>;</li><li>- також на суми грошового зобов'язання (включаючи суму штрафних санкцій за їхньої наявності та без урахування суми пені) та в інших випадках визначення пені відповідно до вимог ПКУ, нараховується пеня за кожний календарний день прострочення сплати грошового зобов'язання, включаючи день погашення, з розрахунку 120 відсотків річних облікової ставки Національного банку України, діючої на кожний такий день.</li></ul>

1 . Звітність подається 1 раз на квартал:

- 1 квартал - до 9 травня,
- півріччя - до 9 серпня,
- три квартали - до 9 жовтня,
- рік - до 9 лютого.

Заповнення базується за принципом заповнення декларації **наростаючим** підсумком з початку року (тобто у кожній декларації сума доходу вказується від початку року по кінець відповідного кварталу).

2. Зазначена платником податку в поданій ним податковій декларації сума податку підлягає сплаті протягом 10 календарних днів, що настають за останнім днем відповідного граничного строку для подання податкової декларації, тобто до: 19 травня, 19 серпня, 19 жовтня, 19 лютого.

3. Перед проведенням оплати, потрібно перевірити реквізити для сплати єдиного податку в електронному кабінеті платника податків (ЕК) на сайті ДПС (див. п. 7).

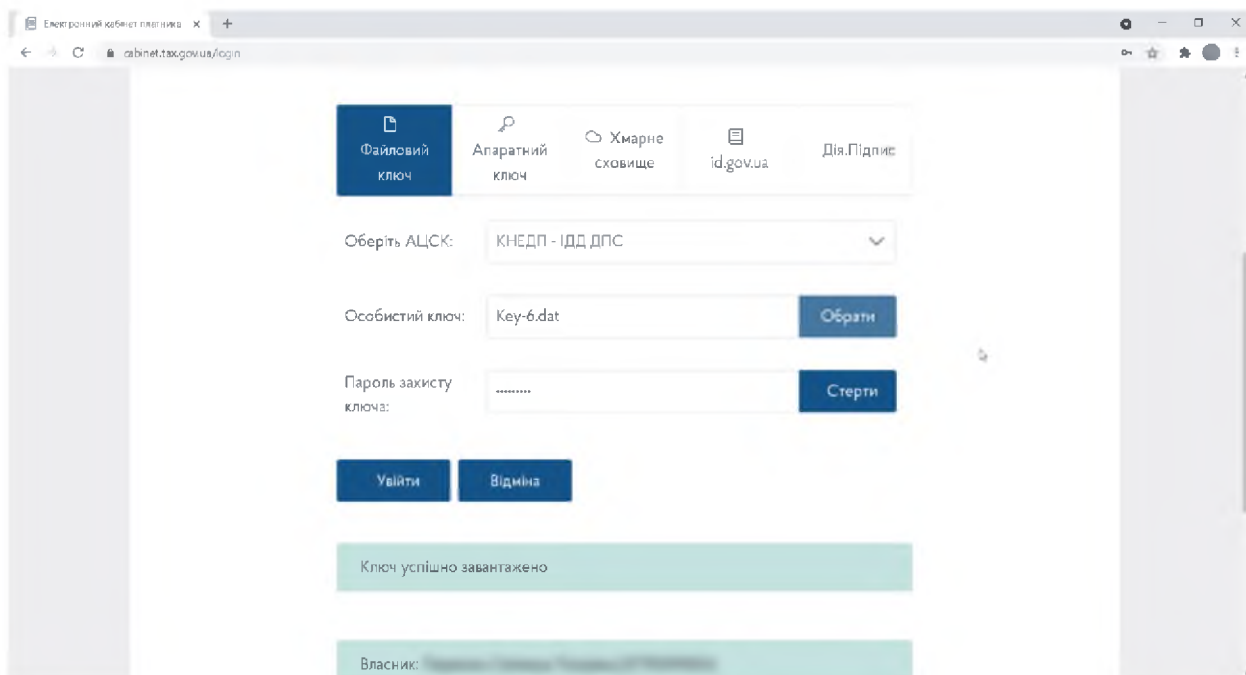
### 4. Подання декларації:

Для входу в електронний кабінет платника податків (ЕК) на сайті ДПС необхідно перейти за посиланням <https://cabinet.tax.gov.ua/>.

У правому верхньому куті натискаємо ВХІД.

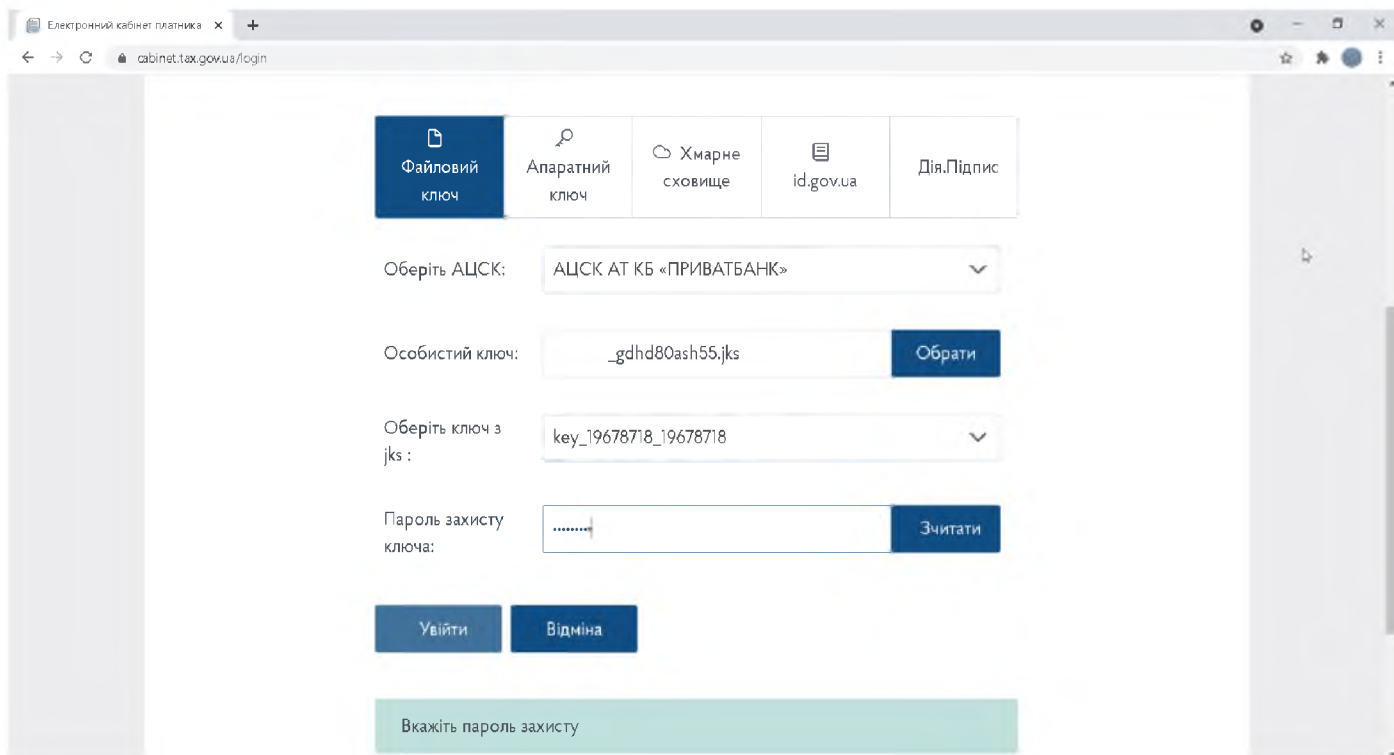
Завантажуємо свій електронний ключ (KEY 6) - вводимо пароль 234234234.

Натискаємо ЗЧИТАТИ – УВІЙТИ.



The screenshot shows the login page of the tax authority website. At the top, there are navigation links: "Файловий ключ", "Апаратний ключ", "Хмарне сховище", "id.gov.ua", and "Дія.Підпис". Below these, there is a dropdown menu for "Оберіть АЦСК:" with the value "КНЕДП - ІДД ДПС". There are two input fields: "Особистий ключ:" containing "Key-6.dat" and "Пароль захисту ключа:" with a masked password. Buttons "Обрати" and "Стерти" are next to the respective fields. At the bottom, there are "Увійти" and "Відміна" buttons. A green message box at the bottom says "Ключ успішно завантажено".

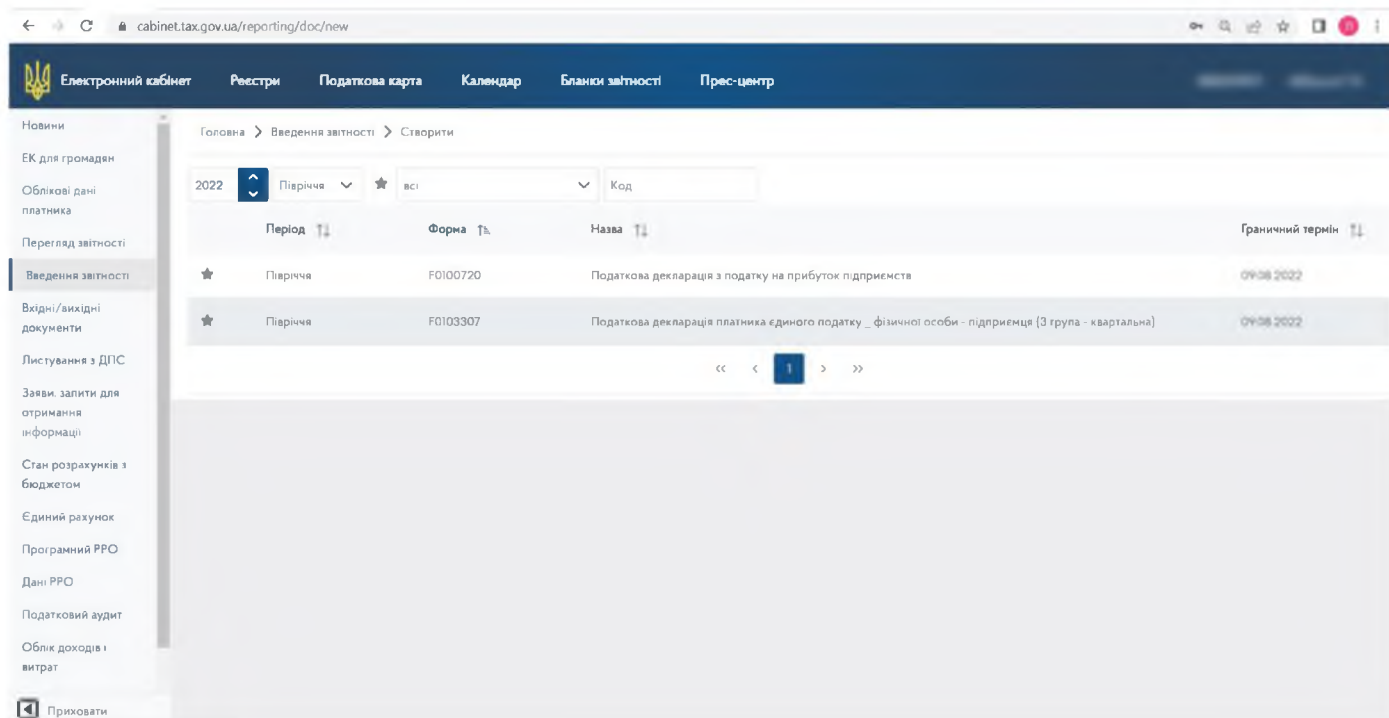
Якщо ключ від Привату, то в першому полі потрібно обрати «АЦСК – Приватбанк», пароль 234234234 або свій, який вказували при генерації ключа.



The screenshot shows the login page of the tax authority website. At the top, there are navigation links: "Файловий ключ", "Апаратний ключ", "Хмарне сховище", "id.gov.ua", and "Дія.Підпис". Below these, there is a dropdown menu for "Оберіть АЦСК:" with the value "АЦСК АТ КБ «ПРИВАТБАНК»". There are two input fields: "Особистий ключ:" containing "\_gdhd80ash55.jks" and "Оберіть ключ з jks:" containing "key\_19678718\_19678718". There is a "Пароль захисту ключа:" field with a masked password. Buttons "Обрати" and "Зчитати" are next to the respective fields. At the bottom, there are "Увійти" and "Відміна" buttons. A green message box at the bottom says "Вкажіть пароль захисту".

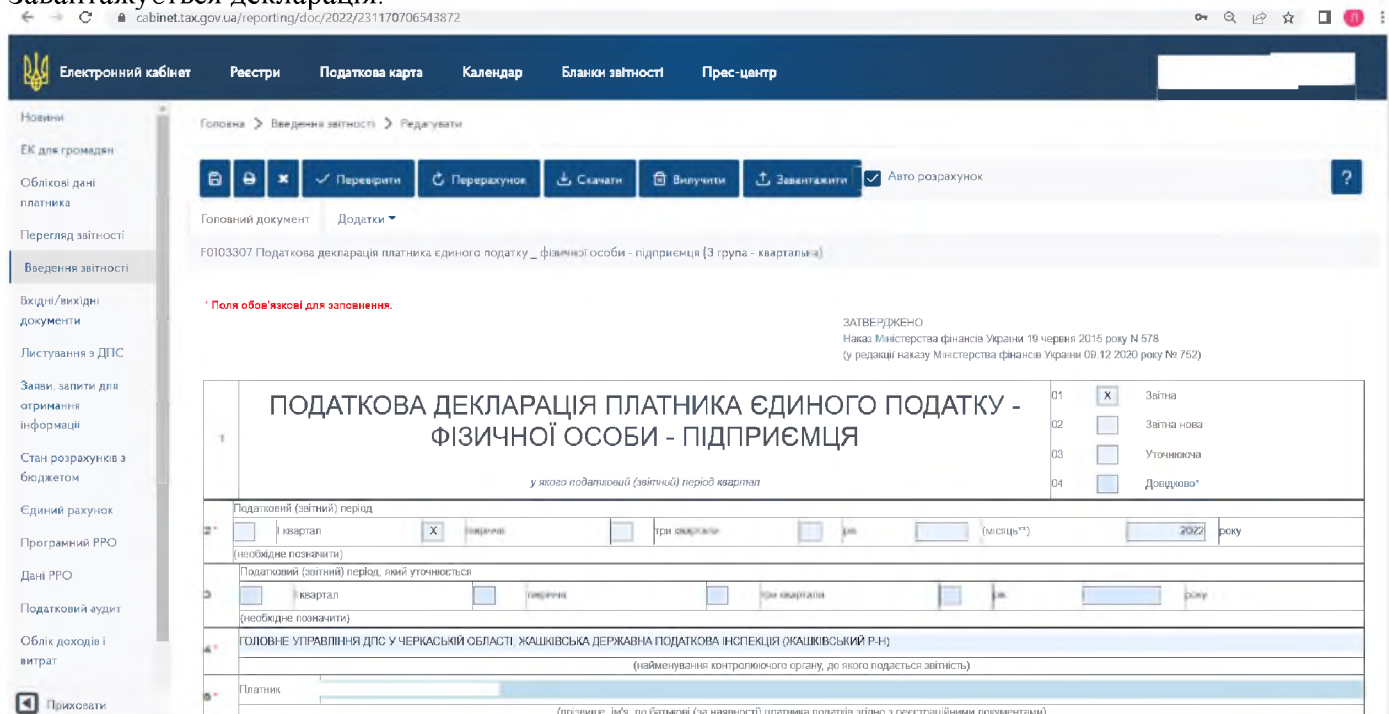
Натискаємо ЗЧИТАТИ – УВІЙТИ.

Зліва в меню обираємо пункт **введення звітності** – зверху вказуємо рік 2022 – обираємо відповідно **1 квартал/Півріччя/Три квартали/Рік** - натискаємо **створити** - обираємо «F0103307 Податкова декларація платника єдиного податку - фізичної особи – підприємця».

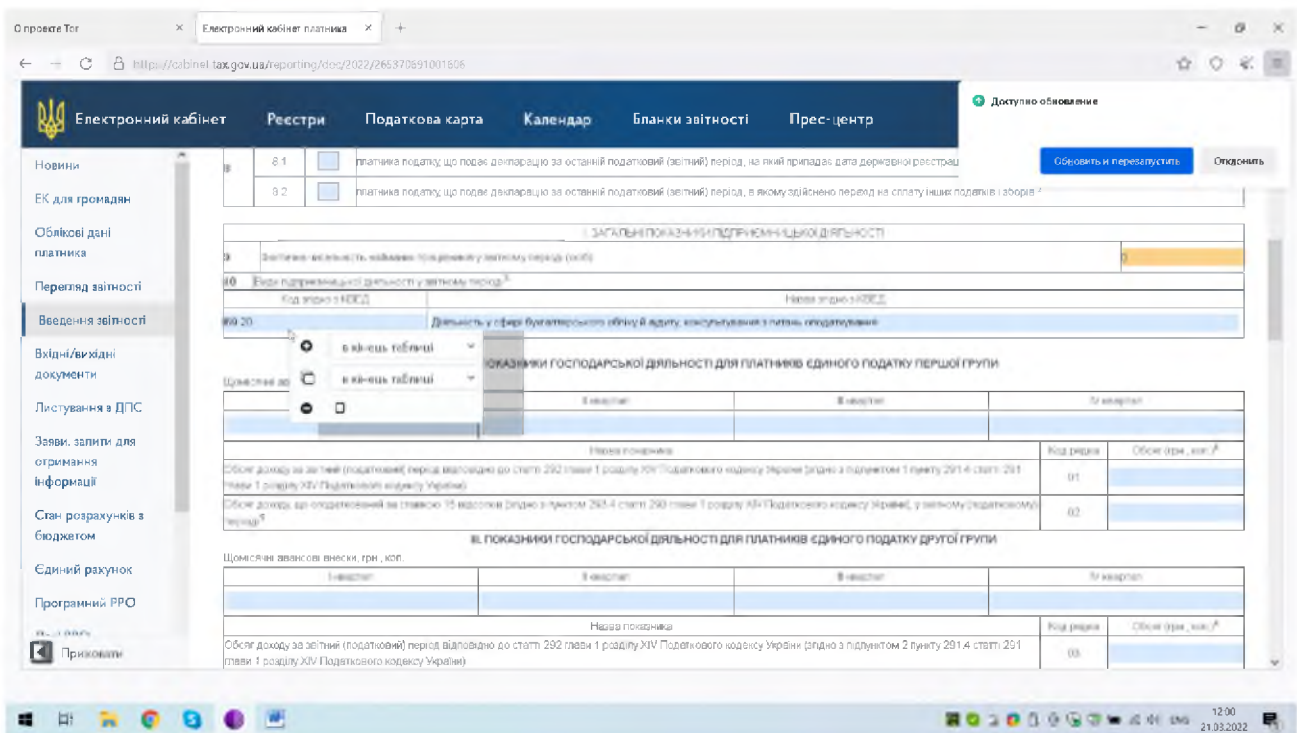


- Натискаємо **СТВОРИТИ**.

Завантажується декларація.



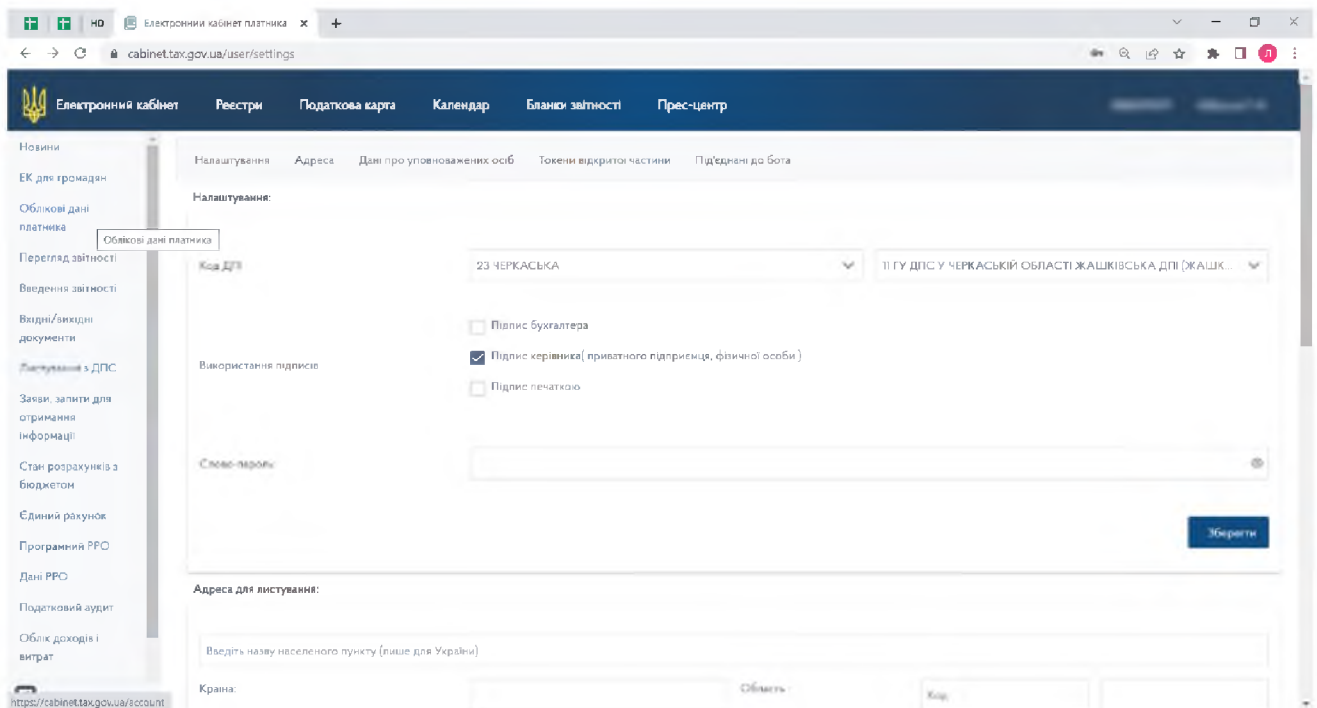
Якщо потрібно додати КВЕДи, то потрібно клікнути правою кнопкою миші на полі та натиснути «+».



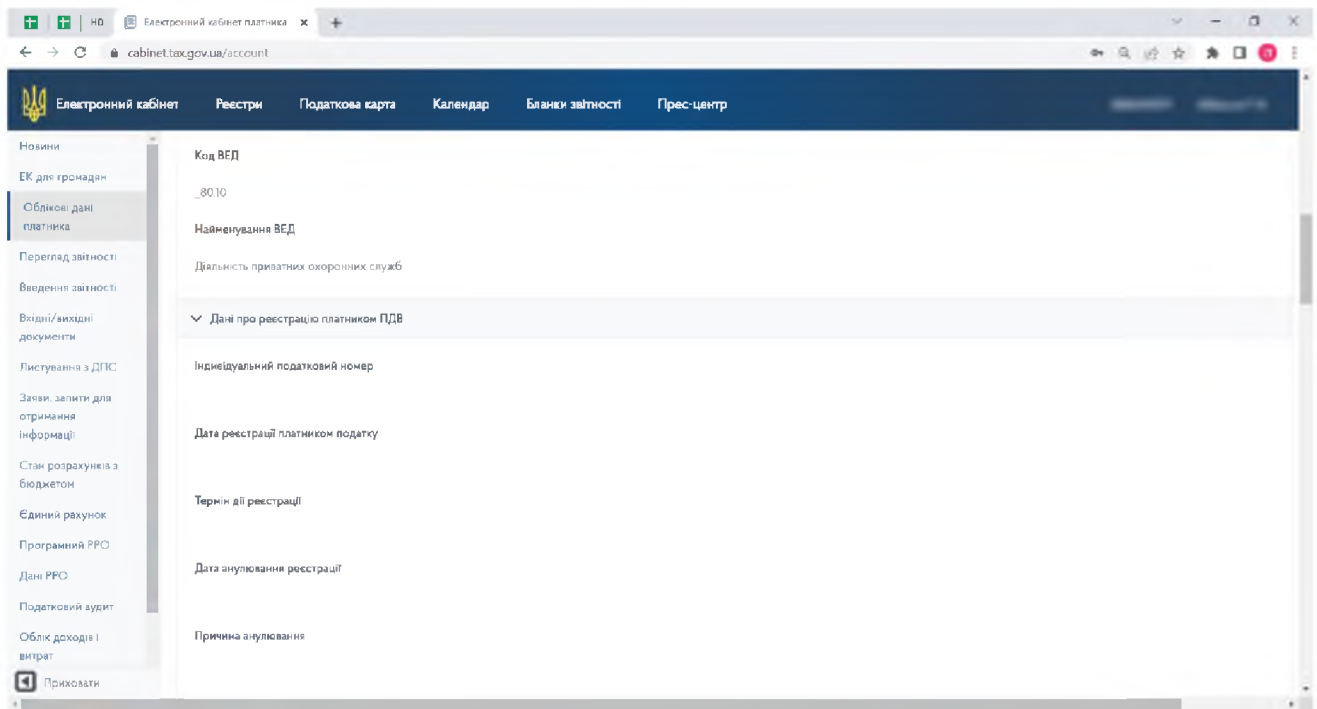
Додати текстову частину КВЕДу – обрати відповідний код, тестова назва КВЕДу заповниться автоматично.

Якщо ФОП бажає уточнити свої КВЕДи, то це можливо зробити наступним чином:

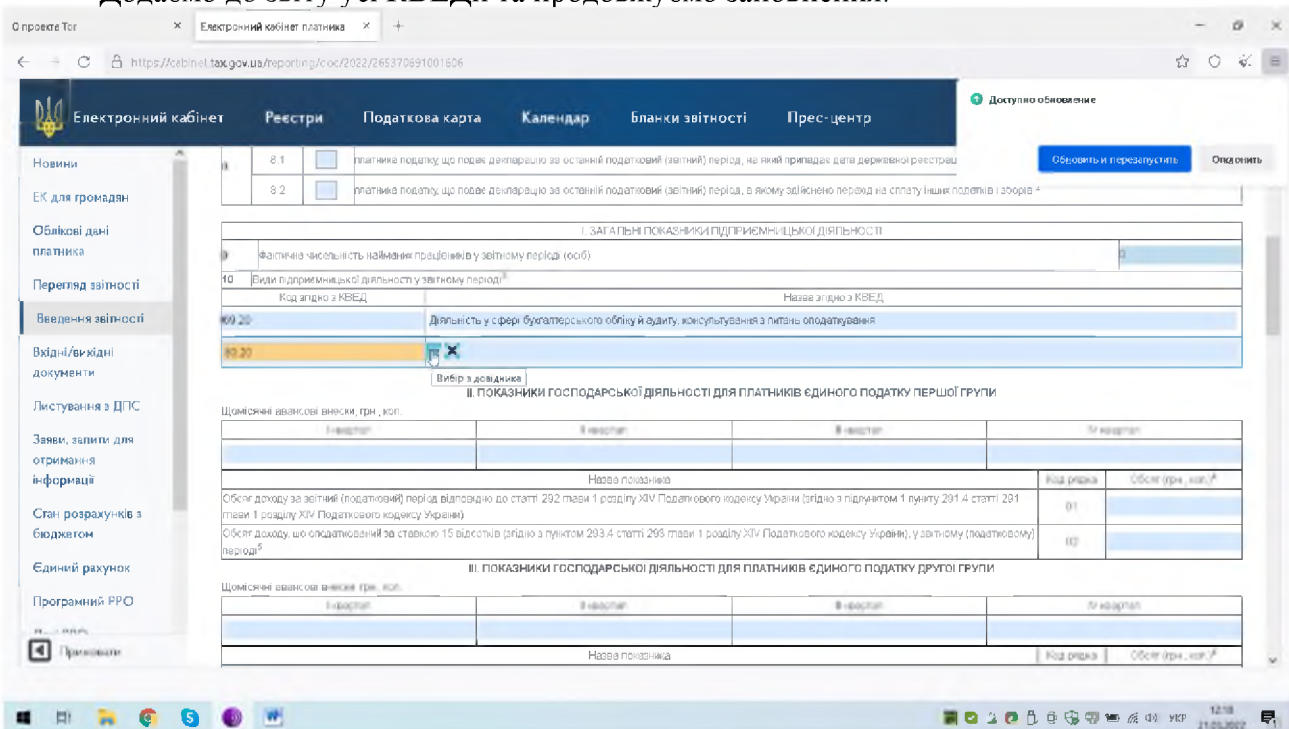
- треба зайти в «Облікові дані платника», двічі натиснувши на строку:



- Прогорнути нижче перелік даних та знайти строку «Код ВЕД» (КВЕД):



- Додаємо до звіту усі КВЕДи та продовжуємо заповнення:



Потім промотуємо вниз та заповнюємо цифри:

Рядок 06 – Обсяг доходу за відповідний період (1 квартал/півріччя/три квартали/рік – тобто із 01 січня року по кінець відповідного кварталу, за результатами якого подається декларація) визначається із банківської виписки, як сума усіх надходжень на поточний рахунок ФОП. Надходження у вигляді позики, нарахованих відсотків та повернення Вам помилкових платежів не враховуються до обсягу оподаткованого доходу.

Рядок 08 – дорівнює Рядку 06.

Рядок 11 – це Сума податкових зобов'язань за податковий (звітний) період, розраховується шляхом множення обсягу доходів на 5% (ставка податку): Рядок 06 x 5%. Отриманий результат потрібно

округлити до двох знаків після коми в більшу сторону. Податкові зобов'язання відображаються в гривнях з копійками.

Рядок 12 – дорівнює Рядку 11.

Рядок 13 – Значення Рядка 12 попередньої податкової декларації цього ж року, а саме:

- якщо подається декларація за перший квартал, то значення Рядка 13 буде дорівнювати нулю;
- якщо подається декларація за перше півріччя, то значення Рядка 13 буде дорівнювати значенню Рядка 12 декларації за перший квартал цього ж року;
- якщо подається декларація за три квартали, то значення Рядка 13 буде дорівнювати значенню Рядка 12 декларації за півріччя цього ж року;
- якщо подається декларація за рік, то значення Рядка 13 буде дорівнювати значенню Рядка 12 декларації за три квартали цього ж року.

Рядок 14 – це Рядок 12 мінус Рядок 13.

Рядок 14 – це сума Податкового зобов'язання. Саме ця сума підлягає сплаті до бюджету протягом 10 днів (тобто до: 19 травня, 19 серпня, 19 жовтня, 19 лютого).

Електронний кабінет платника

Реєстри Податкова карта Календар Бланки звітності

Обсяг доходу, що оподатковується за ставкою 15 відсотів (згідно з пунктом 293.4 статті 293 глави 1 розділу XIV Податкового кодексу України), у звітному (податковому) періоді<sup>6</sup>

IV. ПОКАЗНИКИ ГОСПОДАРСЬКОЇ ДІЯЛЬНОСТІ ДЛЯ ПЛАТНИКІВ ЄДИНОГО ПОДАТКУ ТРЕТЬОЇ ГРУПИ		
Назва показника	Код рядка	Обсяг (грн., коп.) <sup>4</sup>
1	2	3
Обсяг доходу за звітний (податковий) період, що оподатковується за ставкою 3 %	05	
Обсяг доходу за звітний (податковий) період, що оподатковується за ставкою 5 %	06	1,00
Обсяг доходу, що оподаткований за ставкою 15 відсотів (згідно з пунктом 293.4 статті 293 глави 1 розділу XIV Податкового кодексу України), у звітному (податковому) періоді <sup>6</sup>	07	

У. ВИЗНАЧЕННЯ ПОДАТКОВИХ ЗОБОВ'ЯЗАНЬ ПО ЄДИНОМУ ПОДАТКУ

Назва показника	Код рядка	Обсяг (грн., коп.) <sup>4</sup>
Загальна сума доходу за звітний (податковий) період (сума значень рядків 01 + 02 + 03 + 04 + 05 + 06 + 07)	08	1,00
Сума податку за ставкою 15 % (рядок 02 + рядок 04 + рядок 07) x 15 %	09	
Сума податку за ставкою 3 % (рядок 05 x 3 %)	10	
Сума податку за ставкою 5 % (рядок 06 x 5 %)	11	0,05
Нараховано всього за звітний (податковий) період (рядок 9 + рядок 10 + рядок 11)	12	0,05
Нараховано за попередній звітний (податковий) період (значення рядка 12 декларації попереднього звітного (податкового) періоду)	13	0,05
Сума єдиного податку, яка підлягає нарахуванню та сплаті в бюджет за підсумками поточного звітного (податкового) періоду (рядок 12 - рядок 13)	14	0,05

VI. ВИЗНАЧЕННЯ ПОДАТКОВИХ ЗОБОВ'ЯЗАНЬ У ЗВ'ЯЗКУ З ВИПРАВЛЕННЯМ САМОСТІЙНО ВИЯВЛЕНИХ ПОМИЛОК

Назва показника	Код рядка	Обсяг (грн., коп.) <sup>4</sup>
Сума єдиного податку, яка підлягає перерахуванню до бюджету за даними звітного (податкового) періоду, в якому виявлена помилка (рядок 14 відповідної декларації)	15	

Новини  
ЕК для громадян  
Облікові дані платника  
Перегляд звітності  
Введення звітності  
Вхідні/вихідні документи  
Листування з ДПС  
Заяви, запити для отримання Приховати

Потім змінюємо дату подання декларації на поточну (обираємо сьогодні).

Електронний кабінет Реєстри Податкова карта Календар Бланки звітності Прес-центр Доступно оновлення

Зменшення суми, яка підлягала перерахуванню до бюджету<sup>6</sup> (рядок 16 - рядок 15, якщо рядок 16 < рядка 15) Оновити її перерахунок Оптимізувати

Сума штрафу, яка нарахована платником податку самостійно у зв'язку з виправленням помилки, % (рядок 17 x 3 % або 17 x 5 %)<sup>7</sup> 19

Сума пені, яка нарахована платником податку самостійно відповідно до підпункту 129.1.2 пункту 129.1 статті 129 статті 12 розділу II Податкового кодексу України 20

VII. ВИЗНАЧЕННЯ ЗОБОВ'ЯЗ < Березень 2022 > у ЗА ДАНИМИ ЗВІТНОГО (ПОДАТКОВОГО) ПЕРІОДУ

	Пн	Вт	Ср	Чт	Пт	Сб	Нд	Код рядка	Обсяг (грн., коп.) <sup>4</sup>
Сума єдиного внеску, яка підлягає сплаті на небюджетні рахунки, за даними	28	1	2	3	4	5	6	21	
Доповнення до податкової декларації (заповнюється і додається відповідно до пункту II Податкового кодексу України на [ ] дрок	7	8	9	10	11	12	13		
1	14	15	16	17	18	19	20		
2	21	22	23	24	25	26	27		
3	28	29	30	31	1	2	3		
4	4	5	6	7	8	9	10		

Сьогодні 18.03.2022

Очистити

Дата подання декларації: \*

Інформація про особу уповноважену на заповнення декларації: Прізвище, ім'я, по батькові уповноваженої особи

Рєєстраційний номер облікової картки платника податків або серія (за наявності) та номер паспорта<sup>1</sup>

Вертаємось вгору - натискаємо «перевірити».

Головна > Введення звітності > Редагувати

Перевірити | Перерахунок | Скачати | Вилучити | Завантажити | Авто розрахунок

Головний документ: Додатки

F0103307 Податкова декларація платника єдиного податку - фізичної особи - підприємця (3 група - кварталів)

\* Поля обов'язкові для заповнення.

ЗАТВЕРДЖЕНО  
Наказ Міністерства фінансів України 19 червня 2015 року N 578  
(у редакції наказу Міністерства фінансів України 09.12.2020 року № 752)

**ПОДАТКОВА ДЕКЛАРАЦІЯ ПЛАТНИКА ЄДИНОГО ПОДАТКУ - ФІЗИЧНОЇ ОСОБИ - ПІДПРИЄМЦЯ**

у якого податковий (звітний) період квартал

1  Звітна  Звітна нова  Уточнювана  Довідково\*

2\*  квартал  півріччя  три квартали  рік (місяць\*\*) 2022 року

3  квартал  півріччя  три квартали  рік року

4\* ГОЛОВНЕ УПРАВЛІННЯ ДПС У ЧЕРКАСЬКІЙ ОБЛАСТІ, ЖАСЬКІВСЬКА ДЕРЖАВНА ПОДАТКОВА ІНСПЕКЦІЯ (ЖАСЬКІВСЬКИЙ Р-Н)  
(найменування контролюючого органу, до якого подається звітність)

Якщо зауважень немає, то натискаємо дискету («зберегти»).

Головна > Введення звітності > Редагувати

Зберегти | Перевірити | Перерахунок | Скачати | Вилучити | Завантажити | Авто розрахунок

Головний документ: Додатки

F0103307 Податкова декларація платника єдиного податку - фізичної особи - підприємця (3 група - кварталів)

\* Поля обов'язкові для заповнення.

ЗАТВЕРДЖЕНО  
Наказ Міністерства фінансів України 19 червня 2015 року N 578  
(у редакції наказу Міністерства фінансів України 09.12.2020 року № 752)

**ПОДАТКОВА ДЕКЛАРАЦІЯ ПЛАТНИКА ЄДИНОГО ПОДАТКУ - ФІЗИЧНОЇ ОСОБИ - ПІДПРИЄМЦЯ**

у якого податковий (звітний) період квартал

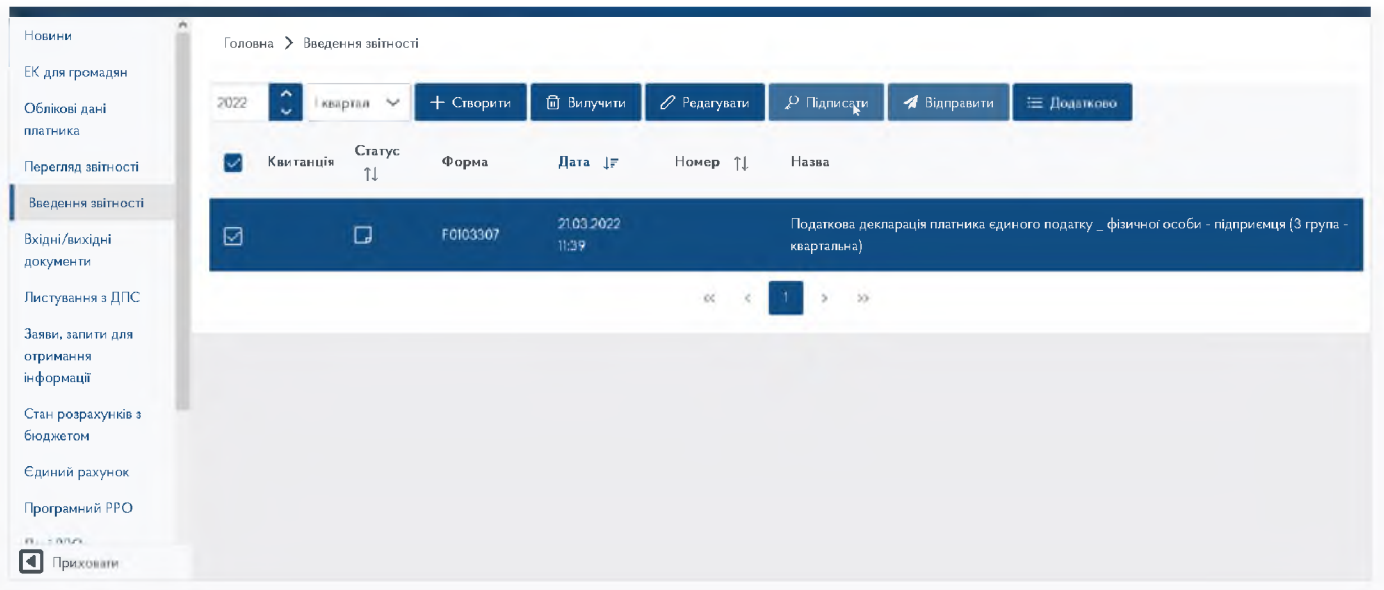
1  Звітна  Звітна нова  Уточнювана  Довідково\*

2\*  квартал  півріччя  три квартали  рік (місяць\*\*) 2022 року

3  квартал  півріччя  три квартали  рік року

4\* ГОЛОВНЕ УПРАВЛІННЯ ДПС У ЧЕРКАСЬКІЙ ОБЛАСТІ, ЖАСЬКІВСЬКА ДЕРЖАВНА ПОДАТКОВА ІНСПЕКЦІЯ (ЖАСЬКІВСЬКИЙ Р-Н)  
(найменування контролюючого органу, до якого подається звітність)

Після цього декларацію потрібно підписати та відправити:  
Ставимо галочку у полі звіту, обираємо «ПІДПИСАТИ».



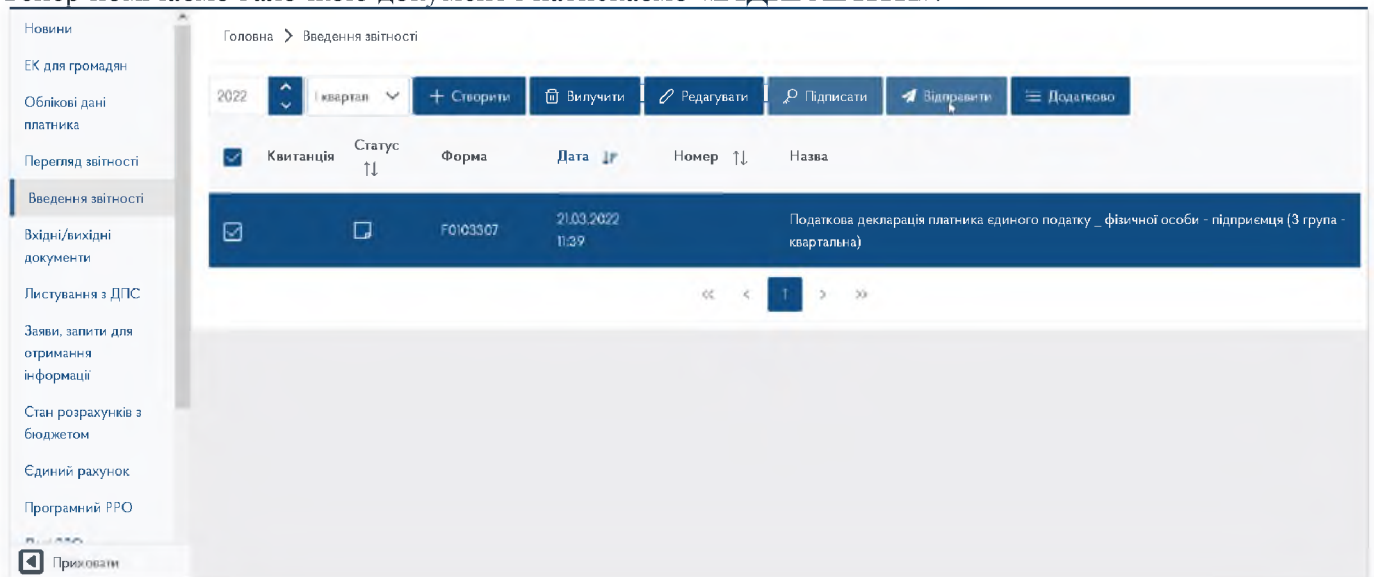
Завантажуємо свій електронний ключ (KEY 6) - вводимо пароль 234234234.

Натискаємо ЗЧИТАТИ – УВІЙТИ.

Якщо ключ від Привату, то в першому полі потрібно обрати «АЦСК – Приватбанк», пароль 234234234 або свій, який вказували при генерації ключа.

У полі СТАТУС з'явиться зображення ключа.

Тепер помічаємо галочкою документ і натискаємо «ВІДПРАВИТИ».



У полі СТАТУС з'явиться зображення «літачка».

Це означає, що Декларація відправлена до ДПС.

Через деякий час (зазвичай хвилин 15) треба перевірити, чи отримано квитанцію №2 (зверніть увагу – саме №2), яка буде підтвердженням того, що декларація прийнята в ДПС. Період потрібно вибрати той, за який подавалася звітність.



Новини

ЕК для громадян

Облікові дані платника

Перегляд звітності

**Введення звітності**

Вхідні/вихідні документи

Вхідні

Вихідні документи

Листування з

Головна > Введення звітності

2021 9 місяців + Створити Вилучити Редагувати Підписати Відправити Додатково

<input type="checkbox"/>	Квитанція	Статус ↑↓	Форма	Дата ↓↑	Номер ↑↓	Назва
<input type="checkbox"/>	> 2		F0103307	27.10.2021 19:38		Податкова декларація платника єдиного податку - фізичної особи - підприємця

<< < 1 > >>

Після цього потрібно зберегти/завантажити Декларацію та квитанцію.  
Для цього потрібно відкрити документ - відмітити галочкою документ та обрати ПЕРЕГЛЯД.

Новини

ЕК для громадян

Облікові дані платника

Перегляд звітності

**Введення звітності**

Вхідні/вихідні документи

Вхідні

Вихідні документи

Листування з

Головна > Введення звітності

2021 9 місяців + Створити Вилучити **Перегляд** Підписати Відправити Додатково

<input checked="" type="checkbox"/>	Квитанція	Статус ↑↓	Форма	Дата ↓↑	Номер ↑↓	Назва
<input checked="" type="checkbox"/>	> 2		F0103307	27.10.2021 19:38		Податкова декларація платника єдиного податку - фізичної особи - підприємця

<< < 1 > >>

Потім обрати і натиснути ДРУК (завантажується документ).

Новини

ЕК для громадян

Облікові дані платника

Перегляд звітності

**Введення звітності**

Вхідні/вихідні документи

Вхідні

Вихідні документи

Листування з

Приховати

Головна > Введення звітності > Редагувати

Друк Скачати

Головний документ Додатки

F0103307 Податкова декларація платника єдиного податку - фізичної особи - підприємця

\* Поля обов'язкові для заповнення.

ЗАТВЕРДЖЕНО  
Наказ Міністерства фінансів України 19 червня 2015 року N 578  
(у редакції наказу Міністерства фінансів України 09.12.2020 року № 752)

<b>ПОДАТКОВА ДЕКЛАРАЦІЯ ПЛАТНИКА ЄДИНОГО ПОДАТКУ - ФІЗИЧНОЇ ОСОБИ - ПІДПРИЄМЦЯ</b>		01 <input checked="" type="checkbox"/> Звітна
		02 <input type="checkbox"/> Звітна нова
		03 <input type="checkbox"/> Уточнююча
		04 <input type="checkbox"/> Дієдоскоп

у якого податковий (звітний) період квартал

2\*  квартал  півріччя  три квартали  рік (місяць\*\*) 2021 року

Після цього зберегти квитанцію №2.

Обрати відповідь №2 та натиснути Завантажити.

5. Дані нарахування податкових зобов'язань за звітний квартал/півріччя/9 місяців/рік) з'являться у Вашому особистому кабінеті через 40 днів, наступних за звітним періодом.

Це можливо перевірити наступним чином:

Зайти до особистого кабінету та обрати «Стан розрахунків з бюджетом»:

№ п/п	Name	Код платежу	Стаття	Назва платежу	Надміру сплачені суми та суми, які будуть нараховані в наступних звітних періодах «+» (Надміру сплачені суми єдиного внеску (авансові платежі) для ЄВ)	Податковий борг «-» (без врахування пені) (заборгованість «-» з ЄВ)	Залишок несплаченої пені	Показати з кінця роу (сальдо розрахунку)
1	ГУ ДПС У ЧЕРНІГІВСЬКІЙ ОБЛАСТІ (БОРЗНЯНСЬКИЙ Р-Н)	18010700	16	ЗЕМЕЛЬНИЙ ПОДАТОК З ФІЗИЧНИХ ОСІБ	2,00	0,00	0,00	
2	ГУ ДПС У М.КИЄВІ (ШЕВЧЕНКІВСЬКИЙ Р-Н М.КИЄВА)	18050400	00	ЄДИНИЙ ПОДАТОК З ФІЗИЧНИХ ОСІБ	1122,24	0,00	0,00	
3	ГУ ДПС У М.КИЄВІ (ШЕВЧЕНКІВСЬКИЙ Р-Н М.КИЄВА)	71040000	00	ДЛЯ ФІЗ.ОСІБ - ПІДПР. У ТЧ. ЯКІ ОБРАЛИ СПР. СИСТ. ОПОДАТК. ТА ОСІБ, ЯКІ ПРОВОДЯТЬ НЕЗАЛЕЖНУ ПРОФ. ДІ	2 860,00	0,00	0,00	

Відкривається перелік податків.

Треба обрати та натиснути на клітинку «Єдиний податок з фізичних осіб».

№ п/п	Name	Код платежу	Стаття	Назва платежу	Надміру сплачені суми та суми, які будуть нараховані в наступних звітних періодах «+» (Надміру сплачені суми єдиного внеску (авансові платежі) для ЄВ)	Податковий борг «-» (без врахування пені) (заборгованість «-» з ЄВ)	Залишок несплаченої пені	Показати з кінця роу (сальдо розрахунку)
1	ГУ ДПС У ЧЕРНІГІВСЬКІЙ ОБЛАСТІ (БОРЗНЯНСЬКИЙ Р-Н)	18010700	16	ЗЕМЕЛЬНИЙ ПОДАТОК З ФІЗИЧНИХ ОСІБ	2,00	0,00	0,00	
2	ГУ ДПС У М.КИЄВІ (ШЕВЧЕНКІВСЬКИЙ Р-Н М.КИЄВА)	18050400	00	ЄДИНИЙ ПОДАТОК З ФІЗИЧНИХ ОСІБ	1122,24	0,00	0,00	
3	ГУ ДПС У М.КИЄВІ (ШЕВЧЕНКІВСЬКИЙ Р-Н М.КИЄВА)	71040000	00	ДЛЯ ФІЗ.ОСІБ - ПІДПР. У ТЧ. ЯКІ ОБРАЛИ СПР. СИСТ. ОПОДАТК. ТА ОСІБ, ЯКІ ПРОВОДЯТЬ НЕЗАЛЕЖНУ ПРОФ. ДІ	2 860,00	0,00	0,00	

Побачити, що нарахована в карточці сума зобов'язань, яка була Вами указана в податковій декларації.

№ п/п	Дата операції	Код операції	Назва операції	Сума операції	Нараховано / зменшено	Сплачено / повернуто	Податковий борг / Заборгованість	Нараховано пені	Залишок несплаченої пені
1			<b>Всього</b>		6 673,13	6 673,13	0,00		0,00
2	30.06.2022	160	Нараховано єдиного податку згідно Закону № 2142 Податкова декларації платника єдиного податку третьої групи на період дії воєнного, надзвичайного стану в Україні N 9070413384 від 09.06.2022 терм.спл. 30.06.2022	0,00			0,00		0,00
3	30.06.2022	160	Нараховано єдиного податку згідно Закону № 2142 Податкова декларації платника єдиного податку третьої групи на період дії воєнного, надзвичайного стану в Україні N 9070413384 від 09.06.2022 терм.спл. 30.06.2022	380,03	380,03		0,00		0,00

Також, треба звернути увагу на стовбець – «Податковий борг/Заборгованість» - він повинен дорівнювати «0».

- 6. Сплату єдиного податку** треба провести протягом 10 днів, після подачі декларації, але не пізніше 19 травня, 19 серпня, 19 жовтня, 19 лютого відповідно.  
Для цього треба перевірити реквізити для сплати єдиного податку в особовому кабінеті ДПС.

### 7. Перевірка реквізитів для сплати єдиного податку:

Для цього необхідно обрати в лівому стовбці: «Стан розрахунків з бюджетом».

Новини

ЕК для громадян

Облікові дані платника

Перегляд звітності

Введення звітності

Вхідні/вихідні документи

Листування з ДПС

Заяви, запити для отримання інформації

Стан розрахунків з бюджетом

Стан розрахунків з бюджетом

Єдиний рахунок

Програмний РРО

Дані РРО

Податковий аудит

Облік доходів і витрат

Налаштування Адреса Дані про уповноважених осіб Токени відкритої частини Під'єднати до бота

Налаштування:

Код ДПІ: 23 ЧЕРКАСЬКА 11 ГУ ДПС У ЧЕРКАСЬКІЙ ОБЛАСТІ ЖАШКІВСЬКА ДПІ (ЖАШК...)

Використання підписів:  Підпис бухгалтера  Підпис керівника( приватного підприємця, фізичної особи )  Підпис печаткою

Слово-пароль:

Зберегти

Адреса для виступання:




Введіть назву населеного пункту (лише для України)

Країна: Область: Код:

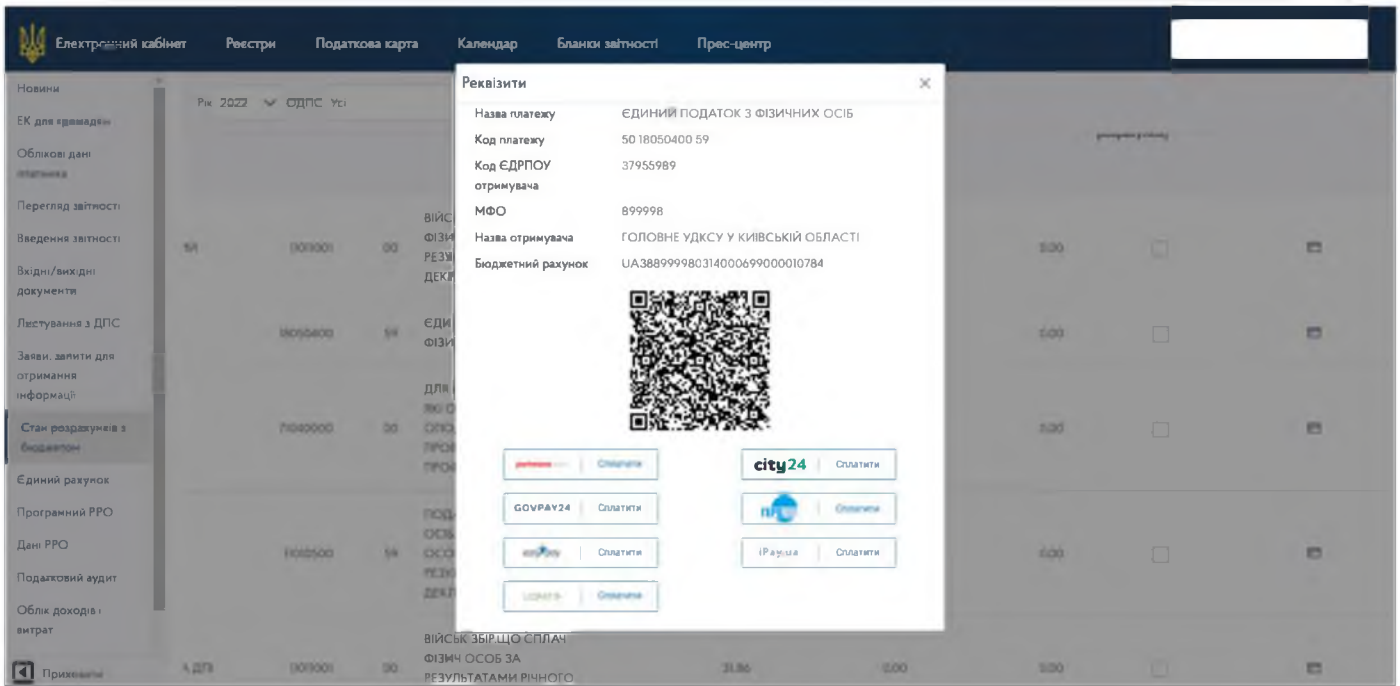
Відкривається перелік податків.

№ п/п	Name	Код платежу	Стаття	Назва платежу	Надміру сплачені суми та суми, які будуть нараховані в наступних звітних періодах «-» (Надміру сплачені суми єдиного внеску (авансові платежі) для ЄВ)	Податковий борг «-» (без врахування пені) (заборгованість «-» з ЄВ)	Залишок несплаченої пені	Показати до кінця року (сальдо розрахунку)
1	ГУ ДПС У КИЇВСЬКІЙ ОБЛАСТІ (БРОВАРСЬКИЙ РАЙОН)	1001000	00	ЗІЙСЬК ЗБІРЩО СПЛАН ФІЗИЧ ОСОБ ЗА РЕЗУЛЬТАТАМИ РІЧНОГО ДЕКЛАРУВАННЯ	0.00	0.00	0.00	
2	ГУ ДПС У КИЇВСЬКІЙ ОБЛАСТІ (М.БРОВАРИ)	18050400	59	ЄДИНИЙ ПОДАТОК З ФІЗИЧНИХ ОСІБ	384.45	0.00	0.00	
3	ГУ ДПС У КИЇВСЬКІЙ ОБЛАСТІ (М.БРОВАРИ)	71040000	00	ДЛЯ ФІЗ.ОСІБ - ПІДПР. У ТЧ ЯКІ ОБРАЛИ СПР. СИСТ. ОПОДАТК. ТА ОСІБ, ЯКІ ПРОВОДЯТЬ НЕЗАЛЕЖНУ ПРОФ. ДІ	2 860.00	0.00	0.00	

Треба обрати Єдиний податок з фізичних осіб та натиснути на указану «іконку» - 8-й стовбець справа – «Реквізити».

Код платежу	Стаття	Назва платежу	Надміру сплачені суми та суми, які будуть нараховані в наступних звітних періодах «-» (Надміру сплачені суми єдиного внеску (авансові платежі) для ЄВ)	Податковий борг «-» (без врахування пені) (заборгованість «-» з ЄВ)	Залишок несплаченої пені	Показати до кінця року (сальдо розрахунку)	Термін сплати	Реквізити
КІЙ СЬКИЙ	18030700	16	ЗЕМЕЛЬНИЙ ПОДАТОК З ФІЗИЧНИХ ОСІБ	2.00	0.00	0.00	<input type="checkbox"/>	
-Н	18050400	00	ЄДИНИЙ ПОДАТОК З ФІЗИЧНИХ ОСІБ	1 122.24	0.00	0.00	<input type="checkbox"/>	
-Н	71040000	00	ДЛЯ ФІЗ.ОСІБ - ПІДПР. У ТЧ ЯКІ ОБРАЛИ СПР. СИСТ. ОПОДАТК. ТА ОСІБ, ЯКІ ПРОВОДЯТЬ НЕЗАЛЕЖНУ ПРОФ. ДІ	2 860.00	0.00	0.00	<input type="checkbox"/>	

Відкриваються реквізити для сплати єдиного податку.



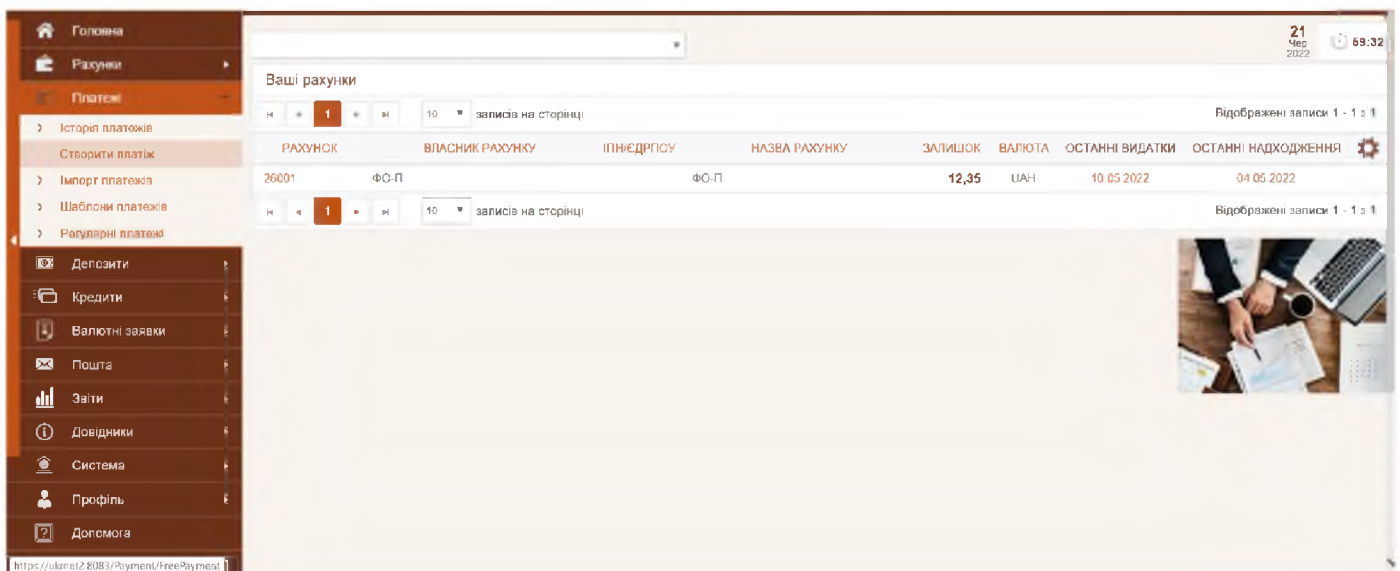
Можливо оплатити на сайті ДПС, скориставшись переліком платіжних систем.

Також можливо провести оплату, використовуючи систему клієнт-банку чи мобільний застосунок Вашого банку.

Для цього потрібно створити платіжне доручення.

Наводиться приклад заповнення платіжного доручення:

Заходимо в платежі та обираємо «Створити платіж».



Реквізити платежу

Номер   Авто Дата 21.06.2022

Валюта UAH Дата валютування

Відправник

Оберіть рахунок 2600 Залишок: 12,35 UAH  
З урахуванням набраних платежів 12,35 UAH

IBAN UA

Назва

Банк 334840 Прат "Банк Фамільний"

Отримувач з довідника

За реквізитами Власний рахунок

IBAN UA

Банк

Рахунок

ЄДРПОУ

Паспортні дані #

Отримувач

Нерезидент

Сума  Нуль гривень 00 копійок у валюті документа

Спираючись на отримані реквізити в ДПС (попередня картинка),

треба ввести IBAN (Бюджетний рахунок), ЄДРПОУ, назву отримувача та суму податку, яка вказана в декларації за звітний період.

Дата валютування

Відправник

Оберіть рахунок 2600 Залишок: 12,35 UAH  
З урахуванням набраних платежів 12,35 UAH

IBAN UA 34

Назва

Банк 334840 Прат "Банк Фамільний"

Отримувач з довідника

За реквізитами Власний рахунок

IBAN UA 38 889998 0314000699000010784

Банк 889998

Рахунок 314000699000010784

ЄДРПОУ 37955988

Паспортні дані #

Отримувач ГОЛОВНЕ УДКСУ У КИЇВСЬКІЙ ОБЛАСТІ

Нерезидент

Сума  100,00 у валюті документа

Сто гривень 00 копійок

Призначення з довідника

Особливу увагу треба приділити заповненню призначення платежу. Він повинен виглядати так:

**18050400; Ваш податковий номер (ідентифікаційний код); єдиний податок 5% за звітний період 2022 р.;;;**

Нижче наведено приклад заповнення.

Валютні з'явки

Пошта

Зайти

Довідники

Система

Профіль

Допомога

**Отримувач** з довідника

За реквізитами **Власний рахунок**

ІВАН UA 38 889998 0314000699000010784

Банк 888998

Рахунок 314000699000010784

сДРПОУ 37955989

Паспортні дані #

Отримувач ГОЛОВНЕ УДКСУ У КИЇВСЬКІЙ ОБЛАСТ

Нерезидент

Сума 100,00 у валюті документа

Сто гривень 00 копійок

Призначення з довідника

10050400; [REDACTED]; єдиний податок 2% за червень 202\_р...

Введено 58 з 160 символів

Додаткові параметри платежу

Прийняти без залишку на рахунок

Потім платіжне доручення треба зберегти, підписати та відправити.

## 8. Перевірка правильності зарахування платіжу:

Через 2 дні потрібно перевірити, чи зараховано податок. Для цього треба зайти в електронний кабінет платника податків (ЕК) на сайті ДПС, необхідно перейти за посиланням <https://cabinet.tax.gov.ua/>, як було указано раніше.

Обрати «Стан розрахунків з бюджетом».

№ п/п	Name	Код платежу	Стаття	Назва платежу	та суми, які судять нараховані в наступних звітних періодах «**» (Надміру сплачені суми єдиного внеску (авансові платежі) для ЄВ)	Податковий борг «-» (без врахування пені) (заборгованість «+» з ЄВ)	Залишок несплаченої пені	Показати у кінці року (сальдо розрахунків)
1	ГУ ДПС У ЧЕРНІГІВСЬКІЙ ОБЛАСТІ (БОРЗНЯНСЬКИЙ Р-Н)	18010700	16	ЗЕМЕЛЬНИЙ ПОДАТОК З ФІЗИЧНИХ ОСІБ	2,00	0,00	0,00	
	ГУ ДПС У М.КИЄВІ (КИЇВСЬКИЙ Р-Н М.КИЄВА)	10050400	00	ЄДИНИЙ ПОДАТОК З ФІЗИЧНИХ ОСІБ	1122,24	0,00	0,00	
3	ГУ ДПС У М.КИЄВІ (ШЕВЧЕНКІВСЬКИЙ Р-Н М.КИЄВА)	71040000	00	ДЛЯ ФІЗ ОСІБ - ПІДПР. У ТЧ ЯКІ ОБРАЛИ СПР СИСТ. ОПОДАТК ТА ОСІБ ЯКІ ПРОВОДЯТЬ НЕЗАЛЕЖНУ ПРОФ. ДІ	2 860,00	0,00	0,00	
4	ГУ ДПС У М.КИЄВІ (ШЕВЧЕНКІВСЬКИЙ Р-Н М.КИЄВА)	10100500	00	ПОДАТОК НА ДОХОДИ ФІЗ ОСІБ, ЩО СПЛ ФІЗ ОСОБАМИ ЗА РЕЗУЛЬТАТАМИ РІЧНОГО ДЕКЛАРУВАННЯ	0,00	0,00	0,00	

Далі натиснути на «Єдиний податок з фізичних осіб».



платника		30.06.2022					
Перегляд звітності							
Введення звітності							
Вхідні/вихідні документи							
Листування з ДПС							
Завади, запити для отримання інформації							
Стан розрахунків з бюджетом							
Єдиний рахунок	4	30.06.2022	16/			0.00	0.00
Програмний РРО							
Дані РРО							
Податковий аудит							
Облік доходів і витрат							
Допомога	5	08.06.2022	101			380.03	380.03
Повідомити про							
Приховати							

Переконатися, що датою створення платіжного доручення сума податку відображена у карточці платника податків.

Це буде означати, що платіж проведено вірно і податок зараховано.

## 9. Відповідальність за порушення строків подання звітності та сплати податків:

- Неподання або несвоєчасне подання податкової звітності або невиконання вимог щодо внесення змін до податкової звітності:
  - ✓ тягнуть за собою накладення штрафу в розмірі 340 гривень, за кожне таке неподання або несвоєчасне подання.
  - ✓ ті самі дії, вчинені платником податків, до якого протягом року було застосовано штраф за таке порушення, тягнуть за собою накладення штрафу в розмірі 1020 гривень за кожне таке неподання або несвоєчасне подання.
- Порушення строків оплати Єдиного податку, крім суми заборгованості з ЄП, маєте сплатити штраф, розмір залежить від строку затримки платежу:
  - ✓ менше 30 днів — 10% від суми боргу з ЄП;
  - ✓ більше 30 днів — 20% від суми заборгованості;
  - ✓ також на суми грошового зобов'язання (включаючи суму штрафних санкцій за їхньої наявності та без урахування суми пені) та в інших випадках визначення пені відповідно до вимог ПКУ, нараховується пеня за кожний календарний день прострочення сплати грошового зобов'язання, включаючи день погашення, з розрахунку 120 відсотків річних облікової ставки Національного банку України, діючої на кожний такий день.